生体成長報告書

氏名	[redacted]	性別/年齢	男児 / 11歳 1ヶ月	測定日	04/30/2026
検診回数	1	（以前）測定日	-	（推奨）検診日	10/30/2026
現在身長	4′ 6″ (137.2 cm)				

成長年齢

＊成長年齢（Growth Age）とは、体成分（生体データ）を分析して算出した骨年齢（Bone Age）、すなわち骨の年齢を意味します。

年齢 **11 歳 1 か月** → 成長年齢 **11 歳 0か月** → **0年 1か月**

遅い　普通　早い

＊子供の生体データの測定値と成長レベルを総合的に判断して算出された数値です。

04/30/2026
GP Growth Map 生体ビッグデータ AI 現在の最終身長
5′ 6″ (167.9cm)

GP Growth Map ソリューション 6か月追跡
6か月後の目標最終身長

10/30/2026
6ヶ月後の目標身長
4′ 7″ (140.7cm)

10/30/2026
目標最終身長区間
5′ 6″ (168.1cm) ~ 5′ 6″ (168.6cm)

データ収集期間 **13年 5ヶ月**　測定対象児童数 **118,247**　測定回数 **613,941**　生体データ数 **31,924,932**

※ GP Growth Map は、11年間に蓄積された3,300万件以上の生体成分の分析により、最終予測身長を設定します。
※ 目標最終身長区間については、6か月後の実際の生体成分の構成や変化の程度によって、予測した最終身長数値と異なる場合があります。

生体成長グラフ

成長年齢に応じた分位数

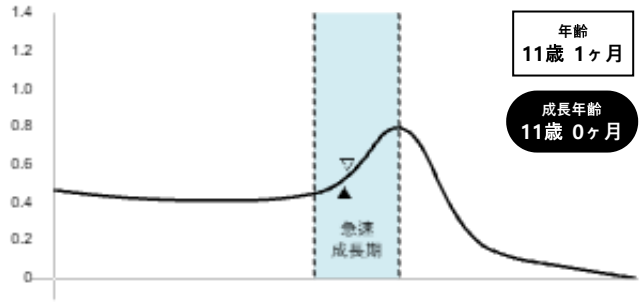

体重と肥満度

体重 **77.4**lb (**35.1kg**)

BMI **41.1**lb/in² (**18.65kg/m²**)



生体成分測定履歴



骨格筋量	32.4	kg
体脂肪量	15.9	kg
タンパク質量	12.1	kg
無機質量	4.3	kg
筋肉量	58.2	kg
基礎代謝量	2,147	kcal